

# Current Protocols

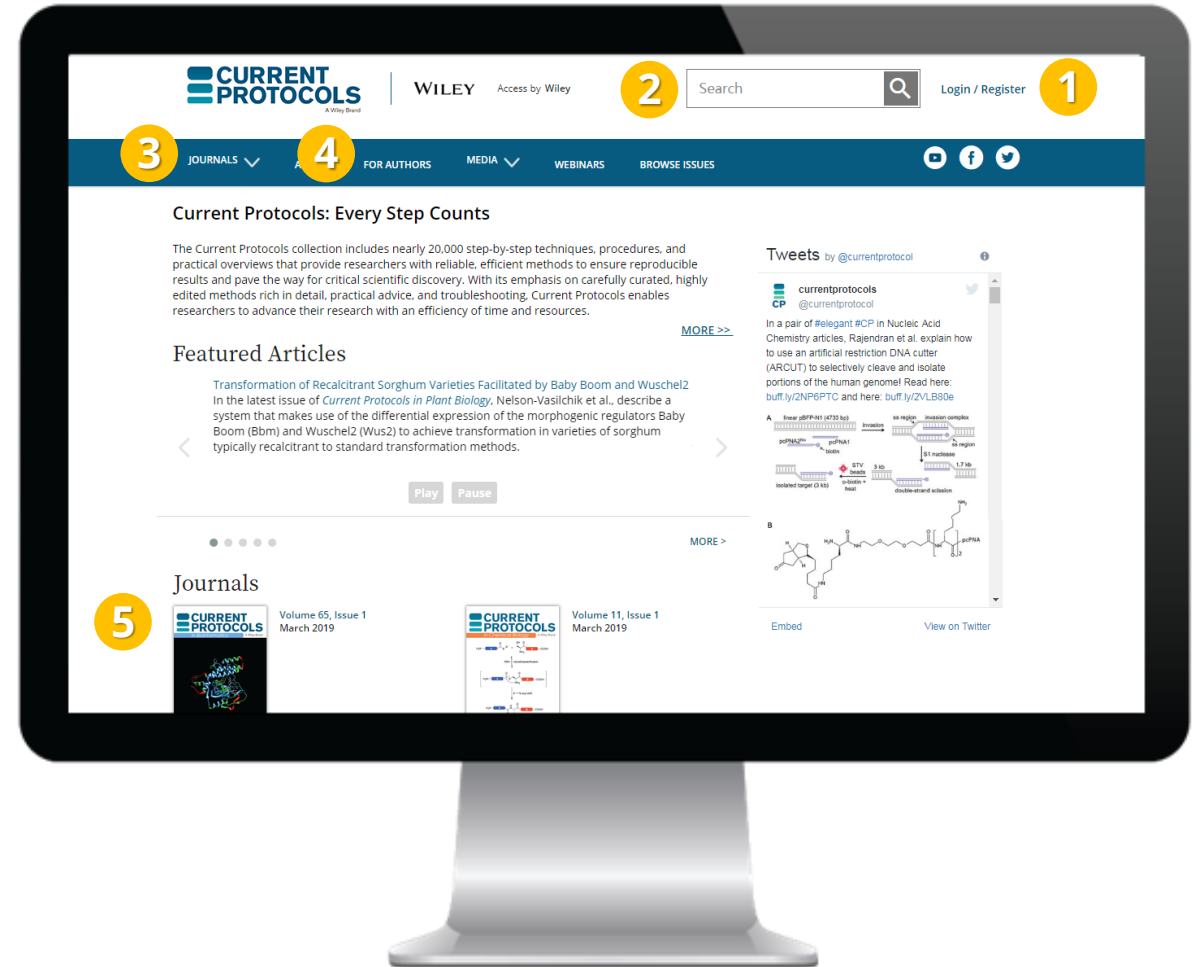
## 快速使用指南（2019版）

<https://currentprotocols.onlinelibrary.wiley.com/>



## 主页

- 1 登录框。尽管任何人都可以检索、浏览及查看摘要，但是注册成为Wiley用户，您可以保存常用的出版物名称及检索，同时设置电子邮件提醒
  - 未注册用户可以点击此处进行注册
- 2 检索区域。直接从主页运行一般检索，也可以直接转到高级检索或已保存的检索页面
- 3 按照不同学科进行资源浏览
- 4 点击For Authors查看投稿须知和作者指南
- 5 点击期刊封面查看相应学科实验室指南



主页

检索

检索结果

文章及下载

我的文档

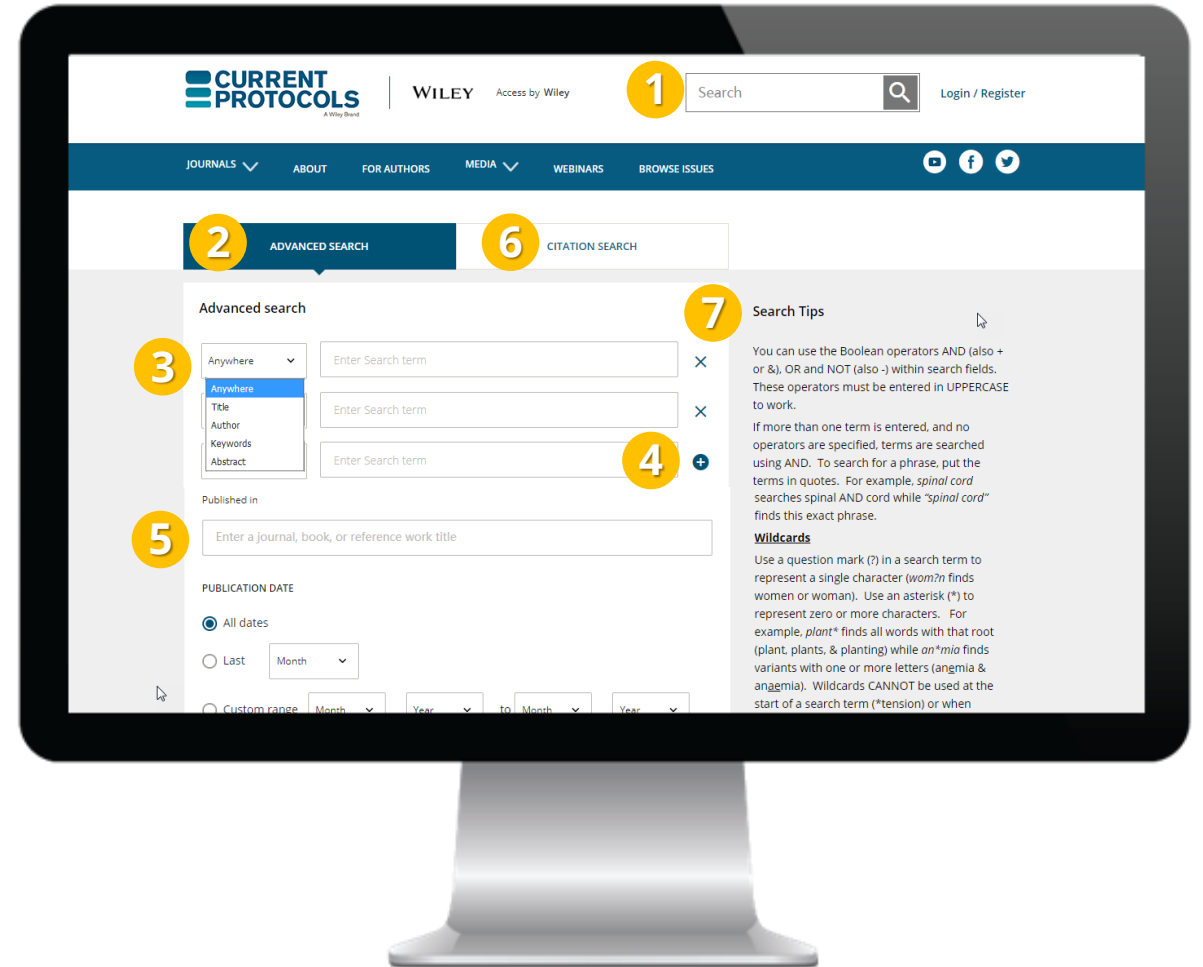


WILEY

## 检索

- 1 一般检索
- 2 高级检索
- 3 在下拉菜单中限定检索字段
- 4 增加检索列
- 5 限定出版时间以缩小检索范围
- 6 引文检索
- 7 点击此处查看检索技巧

- 支持布尔运算符AND、NOT、OR及精确检索
- 支持通配符? , \*



主页

检索

检索结果

文章及下载

我的文档

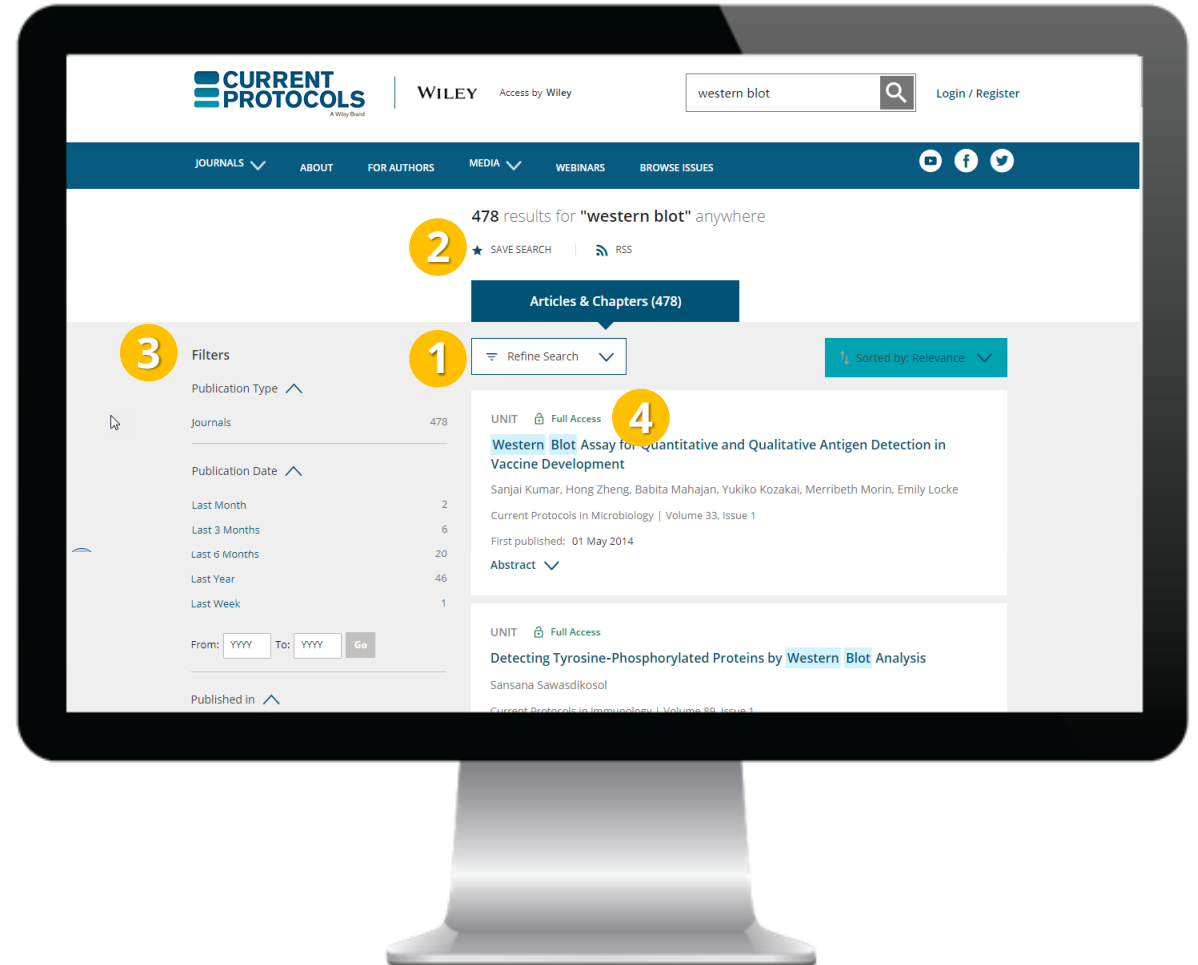


WILEY

## 检索结果

- 1 编辑检索条件
- 2 收藏本次检索条件
- 3 按照条件筛选检索结果
  - 出版物类型
  - 出版日期
  - 实验室指南
- 4 通过小锁图标区分访问权限

 Full Access   □ 您的机构已经订购的内容



主页

检索

检索结果

文章及下载

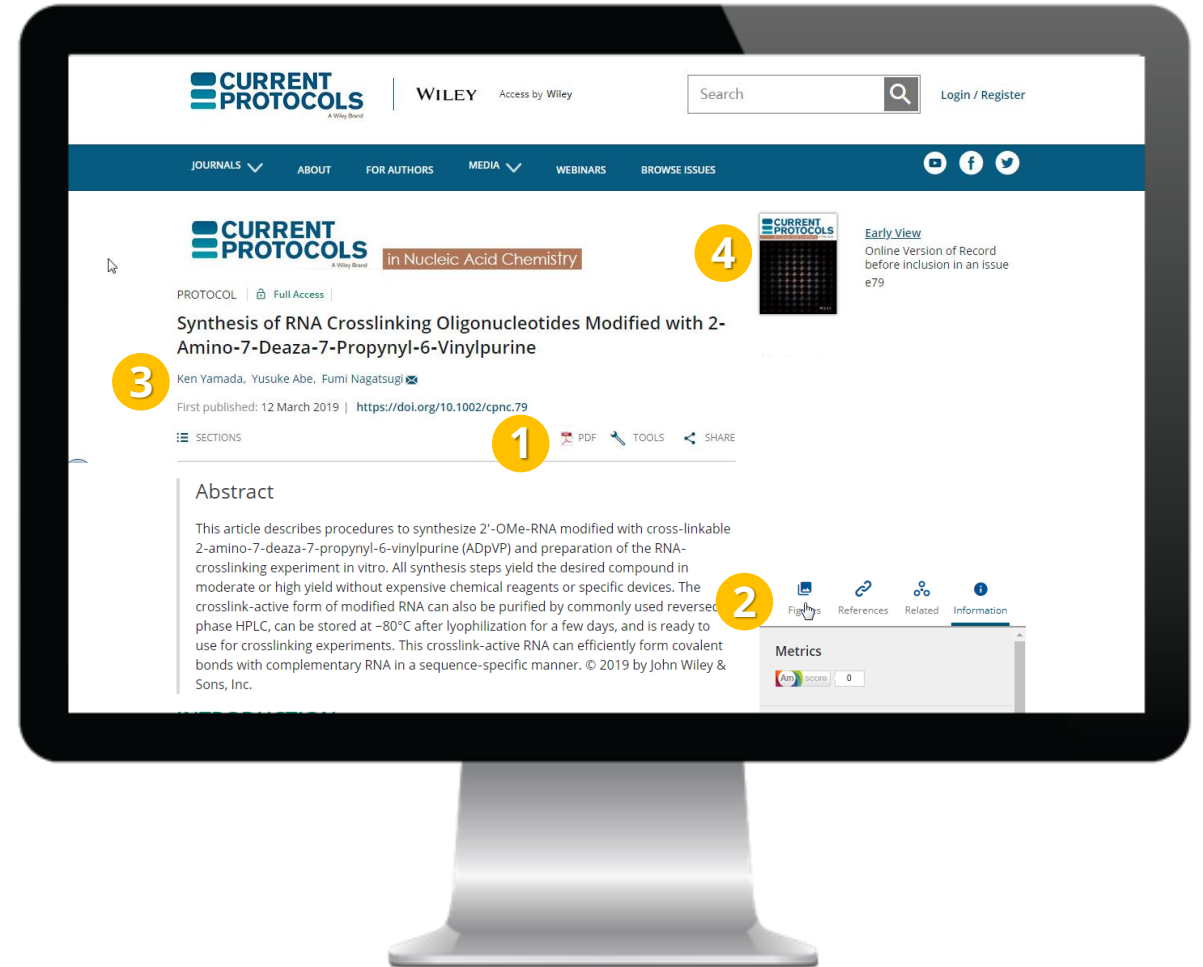
我的文档



WILEY

## 文章及下载

- 1 点击查看文章PDF版本并下载到本地电脑、导出引用记录(支持Plain Text, RIS, EndNote, BibTex, Medlars及RefWorks等)
- 2 点击查看图表, 参考文献, 相关推荐及出版信息等
- 3 点击作者姓名查看联系方式, 工作单位及已发表论文
- 4 点击封面返回至相应实验室指南



主页

检索

检索结果

文章及下载

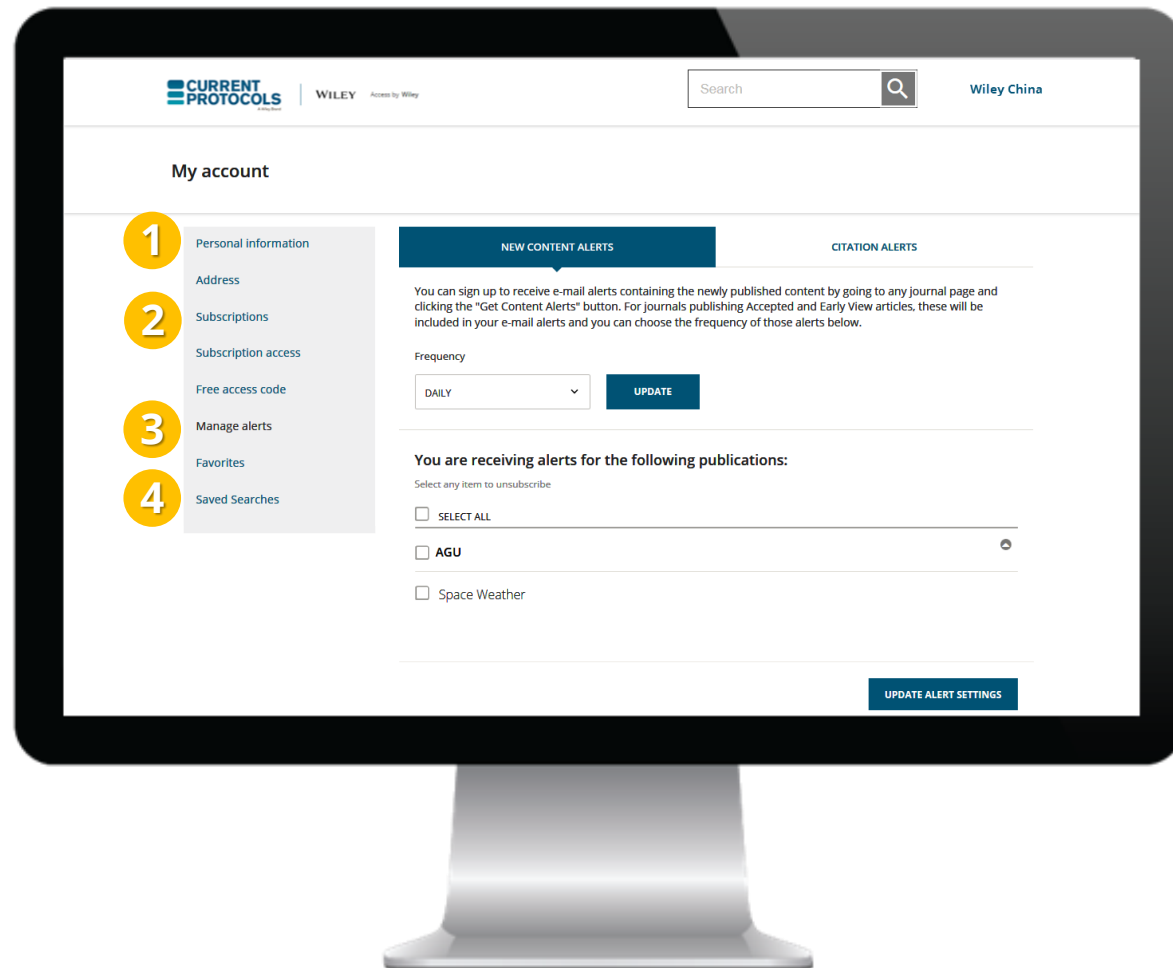
我的文档



WILEY

## 我的文档

- 1 管理账户信息，可变更接收订阅邮件的信箱
- 2 管理已收藏的文章、章节、出版物及检索条件
- 3 邮件提醒管理（Alert Manager）：管理您的内容提醒、引用提醒和检索提醒
- 4 管理收藏的检索条件



主页

检索

检索结果

文章及下载

我的文档

